

1 Dołączone (kolory śrubek mogą się różnić)



2 Odkręć śruby mocujące szklany panel.



3 Odkręć śruby mocujące metalowy panel.



4 Miejsca montażu dysków i zasilacza.




5 Montaż płyty głównej i kart rozszerzeń.



6 Możliwość montażu dodatkowych wentylatorów.



wymiary




opis okablowania

Podświetlenie wentylatorów




RESET –
sterowanie LED z
przycisku na
panelu



Zasilanie LED

Zasilanie



Kod Producenta	OW2
Typ obudowy	Midi Tower ATX
Akceptowalny format płyty głównej	m-ATX , ATX
Ilość zatok 5,25 " (zewnętrznych)	-
Ilość zatok 3,5 " (wewnętrznych)	2 szt.
Ilość zatok 2,5 " (wewnętrznych)	3 szt.
Ilość slotów rozszerzeń	7 szt.
Gniazdo USB na panelu przednim	1 x USB 3.0, 2 x USB 2.0
Gniazdo mikrofonowe na panelu przednim	1 szt.
Gniazdo słuchawkowe na panelu przednim	1 szt.
Montaż beznarzędziowy	Nie
Wysokość	450 mm
Szerokość	190 mm
Głębokość	440 mm
Ilość zamontowanych wentylatorów	4 szt.
Ilość miejsc na dodatkowe wentylatory	1 szt.
Maksymalna długość karty graficzne	420 mm
Maksymalna wysokość radiatora CPU	155 mm
Kolor obudowy	Czarna
Więcej informacji	<p>1x magnetyczna taśma RGB LED 30 cm. 15 LED</p> <p>1x sterownik wentylatorów (do 8 wentylatorów RGB LED)</p> <p>1x pilot sterowania trybem podświetlenia wentylatorów RGB LED i taśmy RGB LED</p> <p>Szyba boczna i front panel wykonane z szkła hartowanego</p> <p>Filtry przeciwpyłowe, na dole i górze obudowy</p>